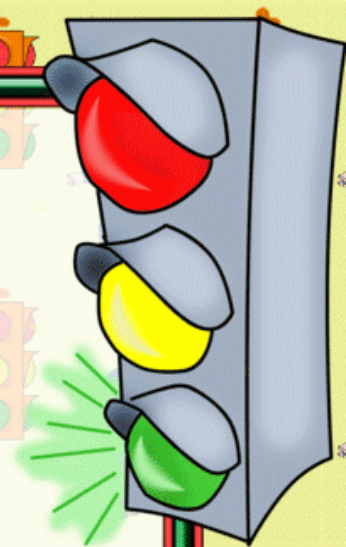


**«Детские удерживающие устройства:
цена жизни»**





Правила дорожного движения РФ устанавливают:
«22.9. перевозка детей допускается при условии обеспечения их безопасности с учетом особенностей конструкции транспортного средства. Перевозка детей до 12-летнего возраста в транспортных средствах, оборудованных ремнями безопасности, должна осуществляться с использованием специальных детских удерживающих устройств, соответствующих росту и весу ребенка, или иных средств, позволяющих пристегнуть ребенка с помощью ремней безопасности, предусмотренных конструкцией транспортного средства, а на переднем сиденье легкового автомобиля – только с использованием специальных детских удерживающих устройств.



Согласно пункту 3 статьи 12.23 КоАП РФ
штраф за отсутствие специального
удерживающего устройства составляет 3000
рублей.



Для безопасной перевозки детей в удерживающих устройствах необходимы:

- **Максимальная защита ребенка от трамв в случае столкновения, экстренного торможения, резкого маневра, а также минимальная возможность травмирования водителя и (или) пассажиров;**
- **Удобство и комфорт для малыша, достаточные, чтобы он не капризничал и не отвлекал водителя от управления;**
- **Простая и быстрая посадка ребенка в автомобиль и высадка из него.**



- **Группы детских удерживающих устройств, определяющих их назначение для детей с различным весом, установлены в соответствии с Европейскими нормами безопасности ECE-R44/03. Они обозначаются цифрами:**



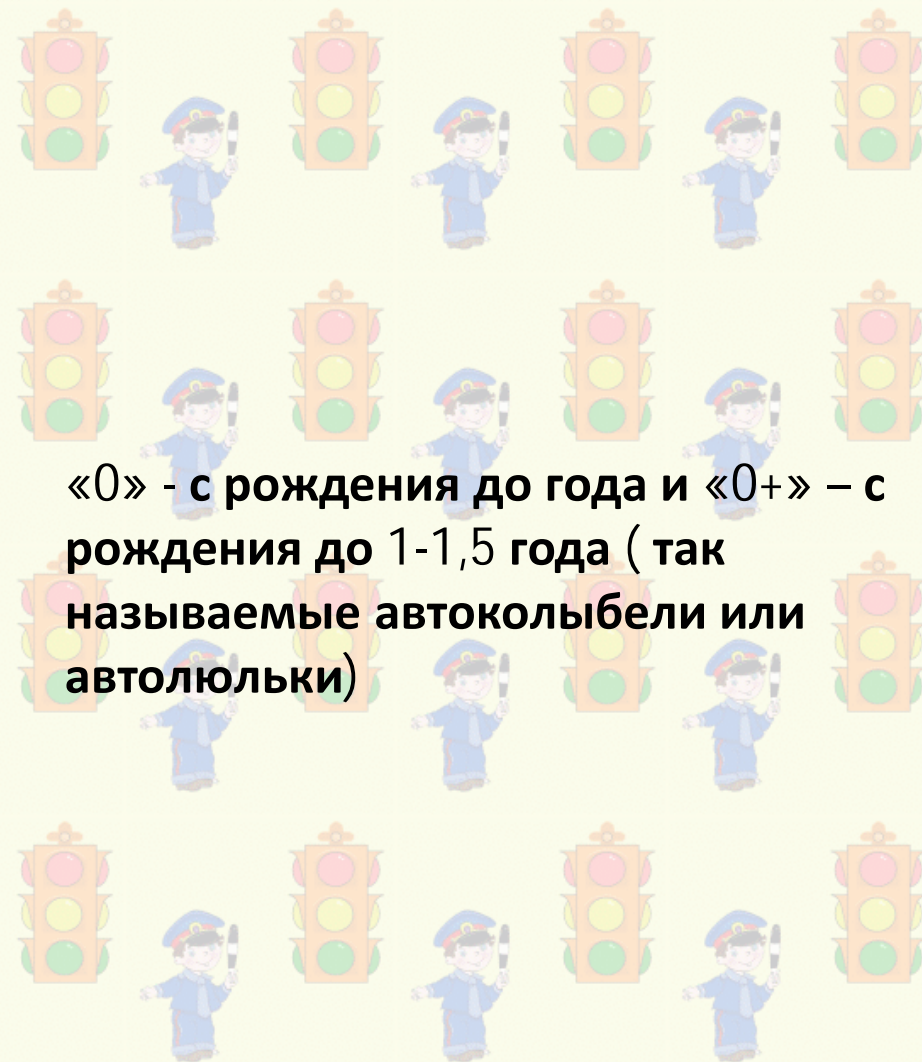
Группы детских удерживающих устройств:

Группа устройств	Вес ребенка
«0»	0-10 кг.
«0+»	0-13 кг.
«1»	9-18 кг.
«2»	15-25 кг.
«3»	22-36 кг.




По способу крепления ДУС подразделяются на 4 категории:

- - «Универсальная»
- - «Ограниченная»
- - «Полууниверсальная» (ISOFIX входит в данную группу)
- - «Особая»



«0» - с рождения до года и «0+» – с рождения до 1-1,5 года (так называемые автоколыбели или автолюльки)



«1» – от девяти месяцев до 4-4,5 лет (детские автомобильные кресла и детские сиденья, Y-образным (два плечевых участка и один между ног) ремнем безопасности.




«2» - 3-7 лет и «3» – от 7-12 лет (детские автомобильные кресла и детские сиденья). Эти устройства всегда снабжаются регулируемым по высоте спинкой или подголовником. Ремни (обозначены пунктиром) должны проходить через специальные направляющие.



Кресло с
дополнительными 5-
точечными ремнями (два
плечевых участка, два
боковых и один между
ног) и без них

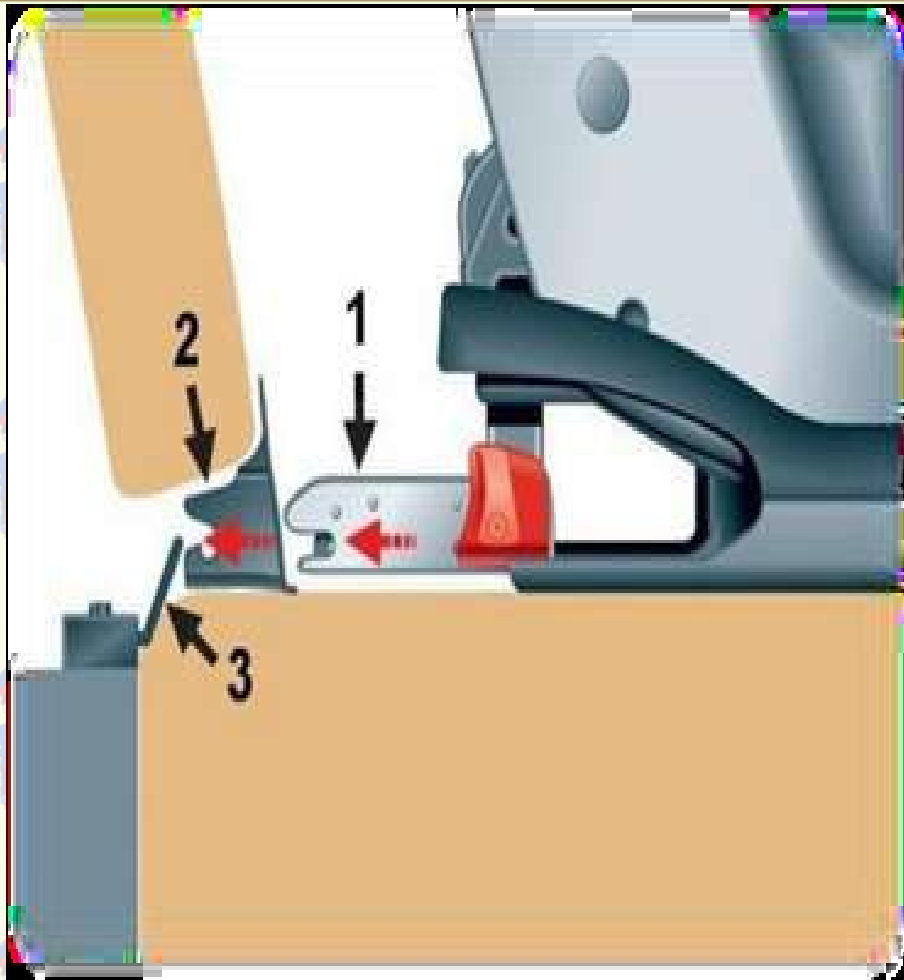


Место установки детского удерживающего устройства в машине может быть как на заднем, так и на переднем пассажирском сиденье.

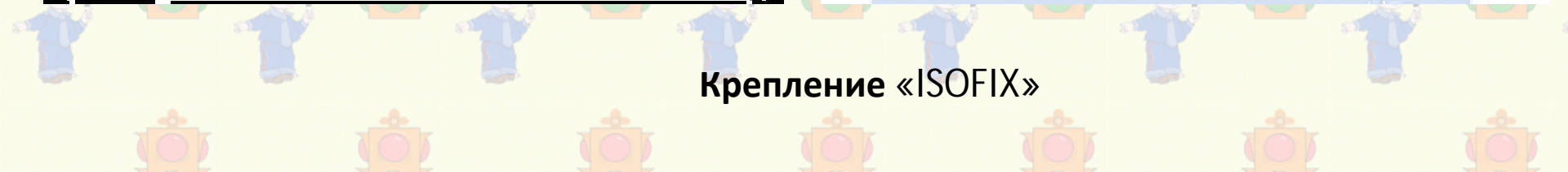


Примечание:

1. самое безопасное место для установки детского автокресла
2. иные рекомендуемые места для установки детского автокресла
3. возможное место установки спереди при отсутствии или выключенной подушке безопасности



Крепление «ISOFIX»





Подушка-бустер






«Адаптеры
ремня»





[Test adaptera remnya i beskarkasnogo avtokresla - NTV Glavnaya doroga.3gp](#)





При приобретении детского удерживающего устройства необходимо обратить внимание на следующее :

Устройство должно соответствовать европейским нормам по безопасности, в этом случае на нем обязательно проставляются знаки соответствия и официального утверждения.

UNIVERSAL

9-18 kg Y

E₄

44R03 0828



- **Не приобретайте подержанные устройства, если нет уверенности, что они не побывали в аварии или элементы устройства не имеют значительного износа.**
- **Перед посещением магазина уточните вес ребенка. Не покупайте автокресло на вырост.**
- **Чем меньше возраст ребенка, тем важнее для него возможность сна во время поездки. Поэтому детское удерживающее устройство должно иметь возможность установки наклонно в нескольких положениях.**



- **Желательно, чтобы автокресло имело регулировки высоты и ширины спинки, длины подушки кресла, а также фиксаторы ремней безопасности.**
- **Обивка кресла должна легко отстегиваться и способствовать хорошей вентиляции, чтобы ребенок не перегревался и не потел.**
- **Внимательно изучите инструкцию по монтажу и убедитесь, что устройство подходит к машине. Инструкция должна прилагаться к устройству.**



- **Перед покупкой желательно попробовать установить устройство в автомобиль и посадить в него ребенка.**
- **Каждый ребенок должен быть обеспечен своим удерживающим устройством.**
- **Проверяйте крепление устройства к автомобилю перед каждой поездкой.**
- **Обязательно используйте удерживающее устройство и пристегивайте детей ремнями безопасности, независимо от продолжительности поездки.**



- При применении штатных ремней безопасности для фиксации детей старше 3-4 лет следите, чтобы они охватывали туловище через плечо и в районе пояса.
- Если вес и размеры ребенка превысили допустимую величину – замените специализированное устройство или подгоните универсальное под необходимые размеры.

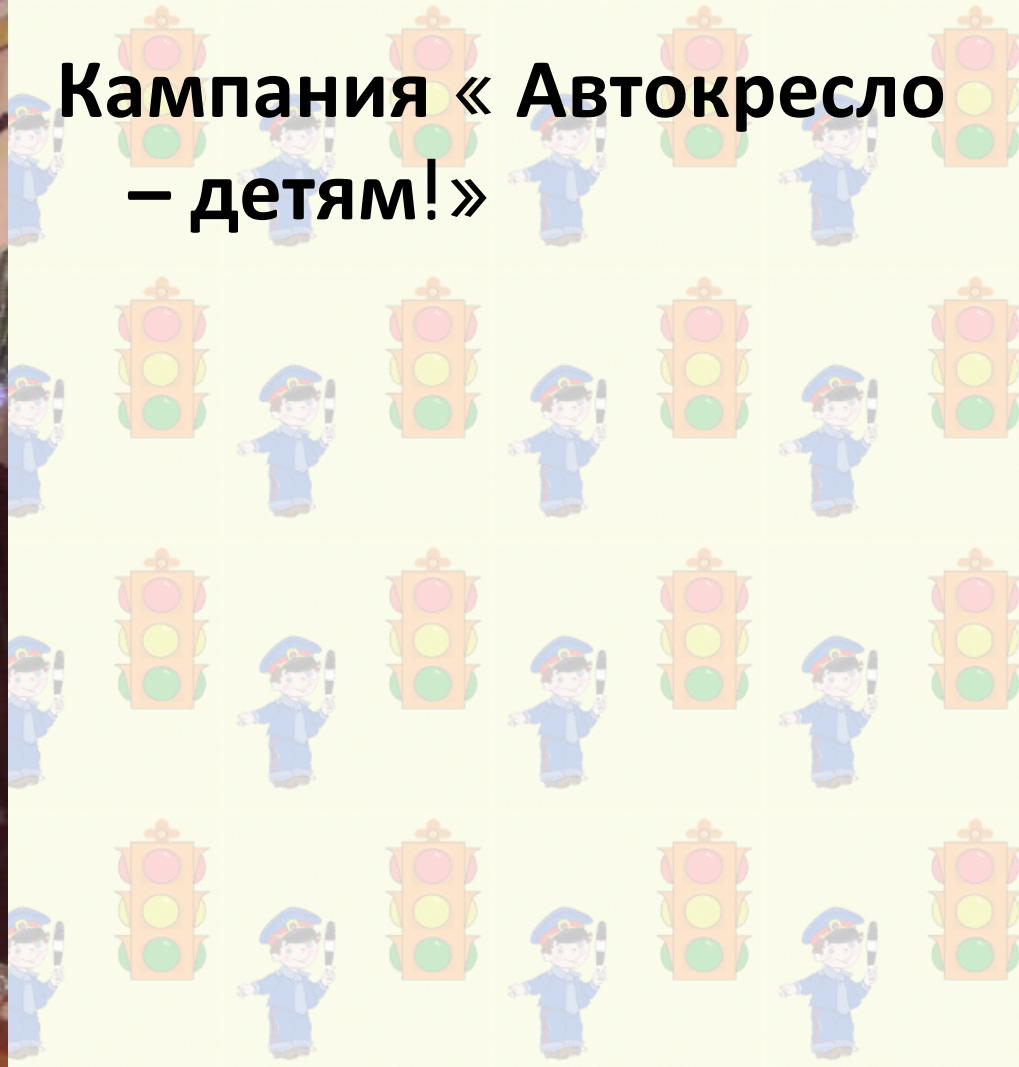


**Наиболее высокий уровень защиты дают
корректно установленные ДУУ:**

- - С металлическим каркасом;
- - Имеющие развитые «накладки» в местах контакта с телом ребенка;
- - Имеющие собственные встроенные регулируемые пятиточечные РБ для ребенка;
- - Имеющие жесткие крепления к кузову типа «ISOFIX»;
- - Имеющие развитые боковые поддержки для головы – плеч.



Кампания «Автокресло – детям!»





Благодарю за внимание!

